



[Handwritten signatures and initials]

RELATÓRIO DE ATIVIDADES E CONTAS 2025

20 de março de 2026



[Handwritten signatures and initials]



Igreja da Misericórdia de Alcancede
Pintura a óleo em tela, 2002
Autor: Wanda Maria Mendo



RELATÓRIO DE ATIVIDADES E CONTAS 2025

Eng. Luís Manuel Duarte Rodrigues Lopes de Melo

Dra. Cármen Teresa Aires Antunes

Dra. Isabel Casimiro Rodrigues da Mãe

ASSEMBLEIA GERAL

Dra. Wanda Maria Montez Agostinho Mendo

Sra. Elvira Catarino Batista

Dra. Daniela Filipe Neves Silva

Sr. António João Batista Neto

Dra. Joana Márcia Carvalho Silva Nogueira

Dra. Cristina Isabel Montez Luís

Sr. João António Rosa Rodrigues

MESA ADMINISTRATIVA

Sra. Clarinda Maria Santos Paixão Pereira

Sra. Anabela Pereira Bento R. da Silva

Sra. Ana Paula Braz Ribeiro S. Ferreira

Sra. Maria Clara Neves Amaral Montez

Dra. Catarina Salomé Carreira dos Reis

CONSELHO FISCAL



RELATÓRIO DE ATIVIDADES E CONTAS 2025

ÍNDICE

MENSAGEM DA PROVIDORA	4
NOTA PRÉVIA	5
RELATÓRIO DE ATIVIDADES 2025	6
ÁREA DE INTERVENÇÃO I - RESPOSTAS SOCIAIS E AÇÃO SOCIAL	6
1. INSTALAÇÕES E EQUIPAMENTO	6
1.1. Aquisições, Conservação e Manutenções	6
2. RESPOSTAS SOCIAIS	7
2.1. Centro de Dia	7
2.2. Serviço de Apoio Domiciliário	9
2.3. Estrutura Residencial para Pessoas Idosas	11
3. Alguns indicadores dos serviços prestados com impacto nos resultados globais	12
4. FAMÍLIA E COMUNIDADE	14
4.1. Cantina Social	14
4.2. Banco Alimentar Contra a Fome	15
4.3. Voluntariado	15
4.4. Atividades e Eventos	15
4.5. Imagem / Comunicação/ Angariação de Fundos	17
4.6. Doações	18
5. RECURSOS HUMANOS	18
5.1. Caracterização	18
5.2. Alguns indicadores dos Recursos Humanos com impacto nos resultados globais	19
6. FORMAÇÃO E PROJETOS	20
6.1. Formação	20
6.2. Candidaturas submetidas	20
6.3. Projetos	20
ÁREA DE INTERVENÇÃO II - AÇÃO RELIGIOSA	31
RELATÓRIO DE CONTAS 2025	32
DEMONSTRAÇÕES FINANCEIRAS	32
I Balanço	32
II Demonstração dos resultados por Naturezas	33
III Demonstração dos Fluxos de Caixa	34
ANEXO ÀS DEMONSTRAÇÕES FINANCEIRAS	35
1. Identificação da Entidade	35
2. Ativos Fixos Tangíveis	36
3. Inventários	36
4. Rédito	37
5. Subsídios e Apoios do Governo	37
6. Benefícios dos empregados	37
7. Outras informações	38
8. Situação Contributiva	41



MENSAGEM DA PROVIDORA

Este relatório procura apresentar com transparência e objetividade o trabalho desenvolvido, os resultados alcançados e os desafios enfrentados, reafirmando o compromisso desta Mesa Administrativa e restantes equipas com a sua missão, com a comunidade que serve e com os princípios da boa gestão e responsabilidade social que norteiam a nossa atuação.

O ano de 2025 revelou-se de particular exigência e, simultaneamente, de afirmação estratégica para a SCMAIcanede, num ano marcado por múltiplas variáveis com impacto direto na atividade e na gestão corrente.

Perante este cenário, foi assegurada uma gestão rigorosa, prudente e permanentemente monitorizada, garantindo estabilidade financeira e cumprimento integral da missão social.

O relevante investimento realizado no edificado, no âmbito do PARES 3.0, de carácter estratégico representa não apenas a valorização do património institucional mas sobretudo a qualificação das condições de acolhimento, segurança e funcionalidade das respostas sociais que operamos.

A solidez e o equilíbrio demonstrados na execução orçamental aliada à capacidade de concretização de um projeto estruturante, evidencia a linha orientadora e central da atuação institucional desta Mesa Administrativa.

Mantendo esta linha de atuação e reafirmando o compromisso com a sustentabilidade económica, financeira e social assumimos a determinação de continuar a identificar novas oportunidades de desenvolvimento.

O nosso compromisso traduz uma visão orientada para o futuro preservando o equilíbrio alcançado, inovando com responsabilidade e garantindo que a SCMAIcanede permaneça dinâmica, resiliente e alinhada com os desafios demográficos e sociais que se colocam à nossa comunidade.

A Provedora,

(Dra. Wanda Maria Montez Agostinho Mendo)



RELATÓRIO DE ATIVIDADES E CONTAS 2025

NOTA PRÉVIA

A Mesa Administrativa no cumprimento das disposições legais e do Compromisso da Santa Casa da Misericórdia de Alcanede vem submeter à análise, apreciação e votação da Assembleia Geral de Irmãos, o Relatório de Atividades e Contas do exercício de 2025.

O Relatório de Atividades e Contas de 2025 para além do cumprimento legal pretende dar a conhecer todas as atividades desenvolvidas bem como a execução de contas do ano transato, avaliando o desempenho desta Misericórdia no cumprimento dos objetivos e no trabalho desenvolvido ao longo de 2025.

Neste sentido, o documento que se segue apresenta com maior pormenor toda a atividade da instituição ao longo de 2025, encontrando-se organizado em duas partes; na primeira parte apresentamos o Relatório de Atividades – onde consta uma descrição minuciosa de todas as atividades desenvolvidas; na segunda parte, o Relatório de Contas – onde se pode encontrar a apresentação e análise das contas da Instituição, a Demonstração de Resultados, o Balanço, assim como uma Análise Económica – Financeira de modo a facilitar e simplificar a sua interpretação.



RELATÓRIO DE ATIVIDADES 2025

ÁREA DE INTERVENÇÃO I

RESPOSTAS SOCIAIS E AÇÃO SOCIAL

1. INSTALAÇÕES E EQUIPAMENTO

1.1. Aquisições, Conservação e Manutenções

No decorrer de 2025, a instituição adquiriu diversos equipamentos de apoio ao funcionamento das diversas respostas sociais, dos quais se destacam:

- Aquisição de 6 colchões anti-escaras viscoelástico risco médio no valor de 815,48€;
- Aquisição de 3 camas articuladas elétricas com elevação, estrados, guardas laterais e colchões no valor de 3.281,95€;
- Aquisição de 6 cadeiras de rodas no valor de 787,05€;
- Aquisição do programa TSR – Imobilizado no valor de € 713,40€;
- Aquisição de terminais de recolha de dados no valor de 1.353€;
- Instalação e aquisição de sistema de controlo de acessos em diferentes portas do edifício novo no valor de 10.125,47€;
- Aquisição e instalação de prateleiras na lavandaria, reparação de roupeiros e reparação do móvel de Centro de Dia no valor de 2.940,93€;
- Aquisição e instalação de depósito para águas quentes para substituição do existente no valor de 3.644,28€;
- Reparações e manutenção de viaturas no valor de 5.512,49€;
- Aquisição de uma viatura elétrica para suporte ao SAD no valor de 33.931,30€;
- Execução da empreitada “Execução de diversos trabalhos de construção civil no Edifício da Santa Casa da Misericórdia em Alcanede” a qual consistiu em criar 2 wc’s no edifício da ERPI e criar mecanismos de aquecimento/arrefecimento na cozinha e zona dos frigoríficos. Importa referir que os custos desta requalificação apenas serão refletidos em 2026.



2. RESPOSTAS SOCIAIS

2.1. Centro de Dia

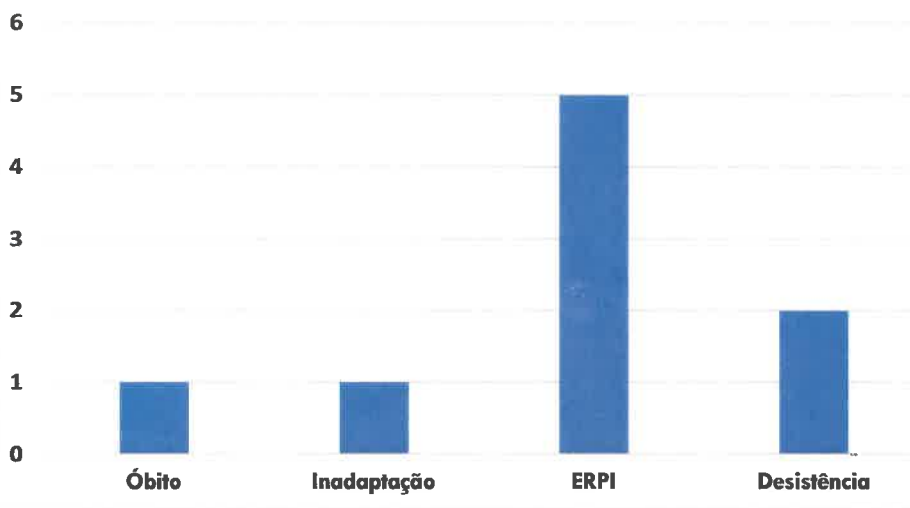
O Centro de Dia é a resposta social destinada a pessoas idosas de ambos os sexos que proporciona, em horário diurno, um conjunto diversificado de serviços e atividades de desenvolvimento pessoal tendo em vista o bem-estar do utente/cliente e o seu equilíbrio emocional e físico.

A resposta de Centro de Dia funciona de acordo com Acordo de Cooperação com o Instituto de Segurança Social, tendo acordo para 17 utentes/clientes e capacidade instalada para 20 utentes/clientes.

Em 2025, o Centro de Dia prestou vários serviços desde higiene pessoal (banho e/ou higiene diária), refeições (pequeno almoço, almoço, lanche e jantar), apoio e/ou gestão medicamentosa, tratamento de roupa, cuidados de imagem, acompanhamento a consultas, atividades diversas de animação cultural, social, religiosa, desportiva, entre outras.

O Centro de Dia contou com a admissão de 9 utentes e assistiu à saída de outros 9 motivados por mudança de resposta social (5 utentes ingressaram em ERPI's; 2 utentes cancelaram/desistiram; 1 utente por falecimento e 1 utente por inadaptação.

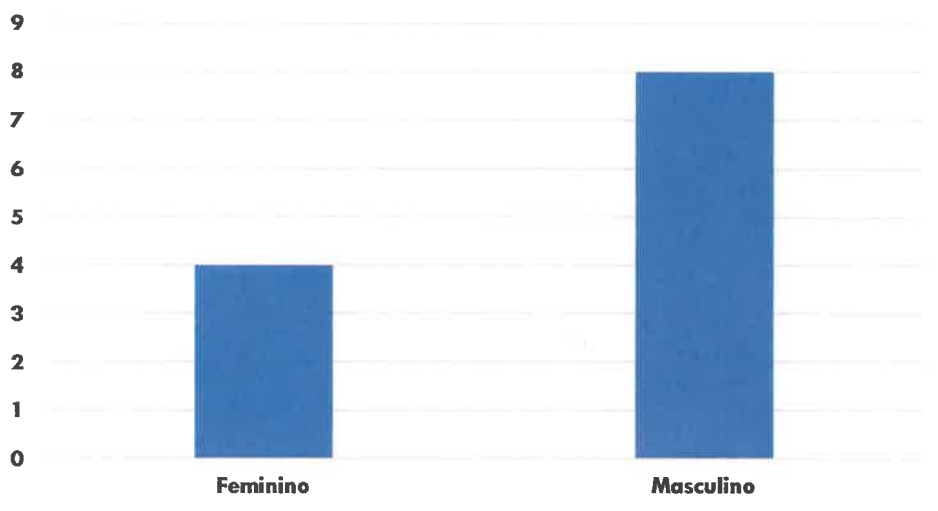
Gráfico 1 - Motivos de saída do Centro de dia





A resposta a 31 de dezembro de 2025, a resposta social de Centro de Dia dispunha de 12 utentes, sendo 4 mulheres e 8 homens.

Gráfico 2- Distribuição por género Centro de dia



A 31 de dezembro, a média de idades dos utentes de Centro de dia era aproximadamente de 74 anos, tendo o utente mais novo 57 anos e o mais velho 92 anos.

No que diz respeito à residência dos utentes/clientes, a Instituição disponibilizava os seus serviços de Centro de Dia a 31 de dezembro de 2025, quer a residentes da freguesia de Alcanede, bem como das freguesias vizinhas, como é o caso da Abrã e Fráguas.

A título informativo, para recolher diariamente (dias úteis) e no final do dia transportar ao domicílio os utentes desta resposta social, a Instituição necessita de utilizar todos os dias duas viaturas e o total de quilómetros efetuados de Janeiro a Dezembro foi de 11.279 Km. Tendo em linha de conta os 253 dias úteis em 2025, concluímos que foram percorridos, em média cerca de 84 Km por dia.

Quadro 1 -Evolução dos quilómetros percorridos em Centro de dia

	2023	2024	2025
N.º km percorridos	19.287km	18.949km	21.279km
Média km percorridos	76km/dia	75km/dia	84km/dia



Quadro 2 -Evolução do Resultado Líquido da Resposta Social

Resposta Social	Ano 2022	Ano 2023	Ano 2024	Ano 2025
Centro de Dia	- € 22.145,69	- € 25.269,59	€ 555,81	- €13.670,00

Handwritten signatures and initials

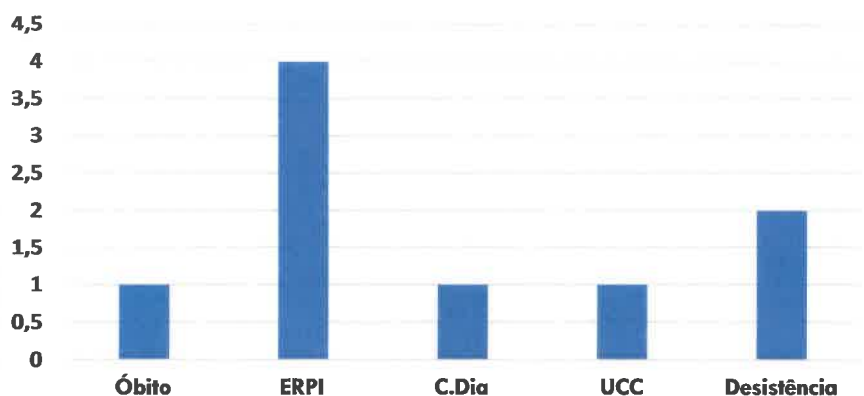
2.2. Serviço de Apoio Domiciliário

Consistindo na prestação de cuidados e serviços individualizados e personalizados no domicílio das pessoas quando, por motivo de doença, deficiência, idade, ou outro impedimento, não possam assegurar temporária ou permanentemente a satisfação das suas necessidades básicas e/ou atividades de vida diária o serviço de apoio domiciliário manteve o seu funcionamento em pleno.

No decorrer de 2025 foram vários os serviços prestados pela resposta social, desde alimentação, refeições assistidas, higiene pessoal diversas vezes ao dia, higiene habitacional, tratamento de roupa inclusive no domicílio, cuidados de imagem, apoio na aquisição de bens e medicamentos, apoio na toma e/ou na gestão medicamentosa, articulação com os serviços do Centro de Saúde, acompanhamento a consultas, reparação de pequenas avarias, entre outros.

Ao longo de 2025, a resposta social de Serviço de Apoio Domiciliário teve a admissão de 7 utentes; por outro lado, teve a saída de 9 utentes, que conforme o demonstrado no gráfico 3, a maioria se deve à mudança de resposta social (4 foram admitidos em ERPI, 1 foi integrado em Centro de Dia. 1 em unidade de cuidados continuados e 2 desistência dos serviços) o que se encontra diretamente relacionado com o avanço da idade e consequentemente da dependência dos utentes apoiados.

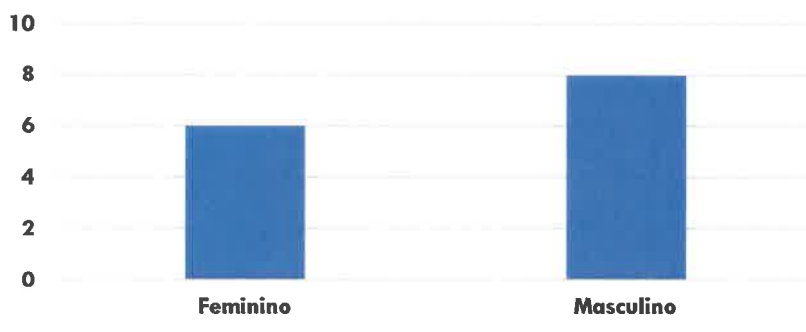
Gráfico n.º 3 - Motivos de saída SAD





Quanto à distribuição por sexo dos utentes/clientes (gráfico 4), o Serviço de Apoio Domiciliário, a 31 de dezembro de 2025 contava com 6 utentes do sexo feminino e com 8 utentes do sexo masculino.

Gráfico 4 - distribuição por género SAD



Os utentes do Serviço de apoio domiciliário a 31 de dezembro apresentavam uma média de 80 anos, tendo o utente mais novo 49 anos e o mais velho 93 anos.

De salientar que para além dos diversos locais da freguesia de Alcanede, o Serviço de Apoio Domiciliário tem a sua intervenção também nas freguesias de Abrã, Fráguas, Louriceira (Alcanena).

A título informativo, para prestar os serviços contratados aos utentes desta resposta social, a Instituição necessita de utilizar diariamente duas viaturas e o total de quilómetros efectuados de Janeiro a Dezembro é de 26.925 Km. Se tivermos em conta os 253 dias úteis no ano de 2025, significa uma média 112km diários.

Quadro 3 -Evolução dos quilómetros percorridos SAD

	2023	2024	2025
N.º km percorridos	23.614km	26.925 km	28.280 km
Média km percorridos	93km/dia	106km/dia	112km/dia

Quadro 4 - Evolução do Resultado Líquido da Resposta Social

Resposta Social	Ano 2022	Ano 2023	Ano 2024	Ano 2025
SAD	€ 19.652,51	€ 4.879,67	- € 8.530,59	€ 5.913,75



[Handwritten signatures and initials]

2.3. Estrutura Residencial para Pessoas Idosas

A Estrutura Residencial para Pessoas Idosas (ERPI) constitui uma resposta social desenvolvida em alojamento coletivo, de utilização temporária ou permanente, em que são desenvolvidas atividades de apoio social e prestados cuidados de enfermagem.

A ERPI tem por missão prestar assistência e apoio, contribuindo para a estabilização, autonomia ou estimulação do envelhecimento ativo e integração social.

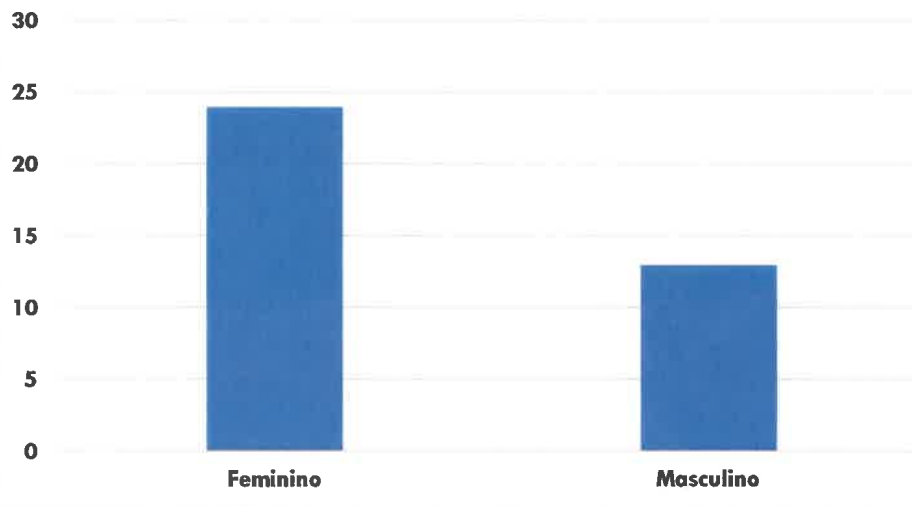
Em 2025 a instituição assinou uma adenda ao acordo de cooperação da resposta social passando a disponibilizar 6 camas a serem ocupadas ao abrigo da Portaria nº38-A/2023.

A caracterização por sexo da ERPI da Santa Casa da Misericórdia de Alcanede é notoriamente feminina, prevalecendo em grande maioria em relação aos homens. Residiam a 31 de dezembro de 2025 na ERPI 24 mulheres e apenas 14 homens, perfazendo um total de 37 utentes.

No ano 2025, ocorreram 11 admissões e 12 cessações. É de salientar que, 7 admissões e 3 cessações foram da Portaria nº38-A/2023, designadas por vagas hospitalares (o tempo máximo de internamento é de 6 meses, o que reflete uma grande rotatividade de utentes

A instituição conseguiu manter em média as 38 vagas ocupadas. No entanto, terminamos o ano 2025, apenas com 37 utentes, dado que ocorreu 1 óbito no final de dezembro de 2025.

Gráfico 5 - Distribuição por género ERPI



Já na análise da distribuição dos utentes por faixa etária, a 31 de dezembro, os utentes residentes em ERPI apresentavam uma média de idades de 83 anos, tendo o mais novo 52 anos e o mais velho 101 anos de idade.



As áreas de residência dos utentes são muito diversas, sendo a grande maioria oriundos da freguesia de Alcanede e freguesias limítrofes. Visto existirem 6 camas que se encontram reservadas para a Segurança Social e 6 camas de vagas hospitalares no âmbito da Portaria nº 38-A/2023, podem verificar-se outras localidades de origem dos utentes/clientes, pois são vagas que não são geridas pela Instituição.

Quadro 5 - Evolução do Resultado Líquido da Resposta Social

Resposta Social	Ano 2022	Ano 2023	Ano 2024	Ano 2025
ERPI	€ 38.750,89	- € 39.760,31	€ 50.689,97	€161.489,33

3. Alguns indicadores dos serviços prestados com impacto nos resultados globais

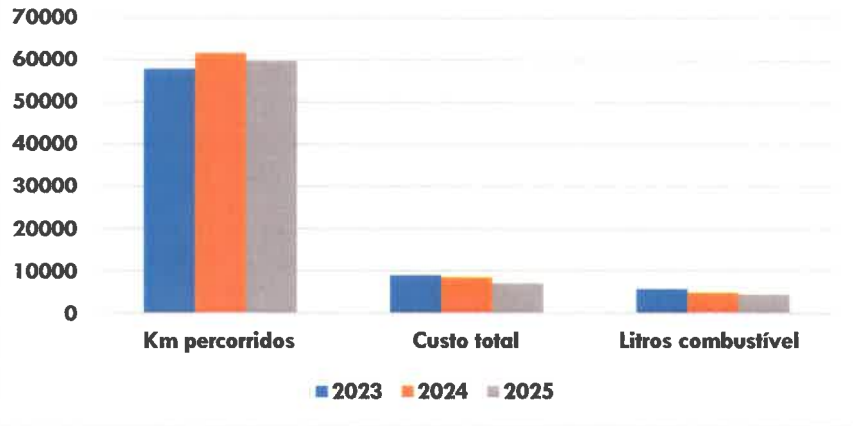
Para além das variáveis externas, como a inflação nos bens alimentares, energia, combustíveis ou o aumento do Salário Mínimo, no ano de 2025, há também a registar as alterações ao funcionamento e organização dos serviços fruto das obras de requalificação e ampliação ao abrigo do PARES 3.0.

Em 2025 as viaturas da Instituição percorreram um total de 59.815 Km, para conseguir executar todos os serviços que requereram transporte, nas várias respostas sociais.

Para além dos 21.280 Km executados nos serviços de Centro de Dia e dos 28.280 Km nos serviços de Apoio Domiciliário, foram registados ainda 3.600 Km nas viaturas que apoiam a logística da ERPI e cerca de 6.655 Km em outros serviços, incluindo consultas com utentes, passeios com utentes, reuniões, formações, etc.).

Representa uma média diária anual de 236 Km com um custo em combustível de € 7.115,05€ que compara com €8.518,23 de 2024 e € 9.035,53 de 2023. Nesta rubrica e em termos comparativos em 2025 foram necessários 4.468,71litros de combustível que compara com 4.877,91litros em 2024 e 5.726,95€ em 2023.

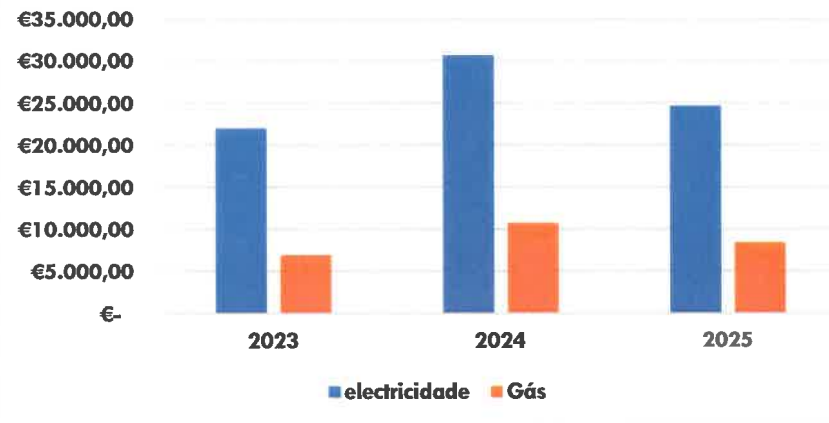
Gráfico 6 - Evolução custos/ km



Esta redução, apesar de se registar um aumento no número de Km é o resultado do uso do carro eléctrico.

Na rúbrica das energias em 2025, na electricidade houve um gasto de € 24.700,12 que compara com € 30.686,66 em 2024 e € 22.056,47 em 2023, e no gás em 2025 houve um gasto de € 8.401,36 que compara com € 10.750,00 e € 6.916,00 de 2023. Refira-se que com a deslocalização da cozinha e lavandaria para a Sede II, durante 5 meses do ano de 2025, deixou de se usufruir da energia produzida pelos painéis fotovoltaicos e do gás com tarifas diferenciadas, que estão instalados na Sede I.

Gráfico 7 - Custos com energia

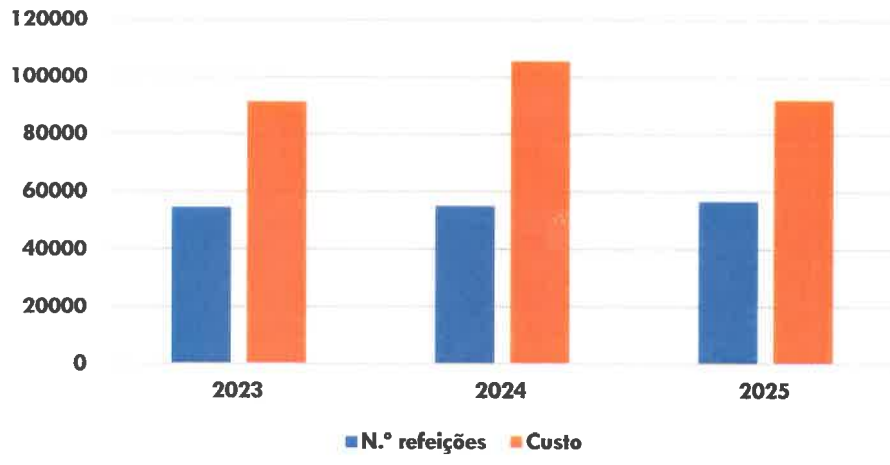


Nos bens alimentares, no ano de 2025 foram confeccionadas 56.620 refeições principais para utentes e trabalhadores, uma média mensal de 4.712 refeições que compara com 55.072 refeições em 2024. Quanto aos custos esta rubrica representou em 2025 um custo total de € 92.219,18 que compara com €105. 721,68 em 2024 e com € 91.362,67 em 2023.



[Handwritten signatures and notes]

Gráfico 8 - Comparação custo vs n.º refeições



De salientar o contributo da economia de partilha de algumas entidades a nível local e concelhio, das quais destacamos Vivid Foods, Lda. e Planícieverde, Lda.

Nos Fornecimentos e Serviços externos há a registar o valor de € 201.581,13 que quando comparado com o valor de 2024 se traduz num acréscimo de 16,84% (€ 172.521,53 em 2024). Este aumento deveu-se em parte aos custos com os contratos de consultadoria inerentes aos diferentes projetos em curso, à atualização de avenças contratuais de diferentes serviços e à alteração no regime de contratação dos técnicos de enfermagem (em 2024 contámos com 1 enfermeira nos quadros durante 6 meses e em 2025 apenas tivemos prestadores de serviços)

De referir que nesta rubrica a instituição contou com uma doação mensal efetuada pela empresa Exaclean, S.A. referente aos produtos de lavandaria.

Ainda nesta rúbrica há que salientar que estão aqui incluídos os honorários e contratos de prestação de serviços respeitantes por exemplo ao médico, aos 4 enfermeiros, à Provedora, de um técnico oficial de contas e das consultorias a projetos bem como os processos de contratação pública.

4. FAMÍLIA E COMUNIDADE

4.1. Cantina Social

A medida de emergência alimentar Cantina Social pelo Ministério da Segurança Social teve continuidade ao longo de 2025, com 25 refeições diárias protocoladas, tendo sido servidas cerca



de 8.663,74 refeições com o valor unitário participado pelo Instituto de Segurança Social de 3,93€.

4.2. Banco Alimentar Contra a Fome

No que respeita à parceria com o Banco Alimentar Contra a Fome em 2025 deu-se continuidade ao trabalho de parceria, resultando na entrega de cabazes alimentares às famílias com características de maior vulnerabilidade social.

4.3. Voluntariado

Ao longo da sua existência a instituição tem sido brindada com os mais variados apoios ao nível do voluntariado, sendo diversas as áreas onde, em 2025 se desenvolveu trabalho nesta área, desde:

- transporte de utentes;
- apoio social e religioso;
- distribuição de refeições;
- apoio em operações logísticas diversas;
- cuidados de beleza e imagem dos utentes/clientes;
- acompanhamento dos clientes/utentes a consultas ao exterior.

Em 2025, a instituição contou com a colaboração cerca de 8 voluntários (6 mulheres e 2 homens).

4.4. Atividades e Eventos

No que respeita ao plano de atividades realizamos:

- Eucaristia presidida pelo Senhor Pároco Padre Tiago Moita que decorreu 1 vez por mês até ao mês de Agosto tendo passado para a periodicidade 3 em 3 meses;
- Terço semanal, presidido pelas voluntárias da Paróquia de Alcanede;
- Diferentes atividades de estimulação motora como “Ginástica Sénior: Movimenta-te”, “Bola Prá Frente” e o projeto Viva Mais, promoção de movimento, em parceria com a CM Santarém;



- Diferentes atividades de estimulação cognitiva como o “Bingo musical”, “Quem sabe, sabe!”, “Completa se fores capaz”; o Bingo, “Provérbios baralhados, adivinhas, dominó entre outros;
- Atividades de trabalhos manuais como trabalhar a cerâmica fria, pintar cerâmica, de costura, a oficina do natal, entre outras;
- Atividades de culinária como a realização de broas, biscoitos, bolos, entre outros;
- Sessões de Yoga, dinamizadas pela professora voluntária Miguela Fernandes;
- Gala Solidária Abraçar Gerações;
- Participação no Festival Idade em Debate organizado pela Santa Casa da Misericórdia de Pernes;
- Participação na exposição da Misericórdia da Golegã integrada na Feira do Cavalo, com um trabalho realizado em material reciclado com o tema Cavalo;
- Comemoração do Halloween;
- Receção e gravação de vídeos para a RTP1 no âmbito do Natal dos Hospitais;
- Comemoração do Dia de S. Martinho;
- Comemoração do Dia do Pai, dia da mãe e dia da mulher;
- Comemoração do Dia da Mulher;
- Comemoração do carnaval com um baile;
- Comemoração do Dia de São Valentim;
- Comemoração do Dia Mundial da Criança;
- Realização da Via Sacra;
- Visita ao atelier de Azulejos em Tremês;
- Tarde de Fados;
- Comemoração do Dia da Família;
- Comemoração da quinta-feira das Ascensão - Apanhar a Espiga;
- A História da SCM de Alcanede;
- Ida à Festa Alqueidão do Rei;
- Ver revista à portuguesa “Até parece uma Revista” no Teatro Sá da Bandeira;
- Visita à Expo Alcanede;
- Visita à Festa da Nossa Senhora da Saúde – Gançaria;
- Comemoração do Dia Mundial da Alimentação;
- Comemoração do Dia Mundial da Fotografia;
- Atividade Musical com Grupo de Missionários;
- Festa de Natal.
- Visita ao Reino de Natal da Universidade Cultura de Alcanede.



4.5. Imagem / Comunicação/ Angariação de Fundos

Quanto às atividades realizadas com o objetivo final da obtenção de resultados financeiros para o apoio ao funcionamento da Instituição foram promovidos os seguintes eventos:

- Angariação de donativos em numerário junto das empresas locais;
- Em janeiro de 2025 fomos notícia no jornal O Mirante, Notícias do Sorraia e ainda no Portal de Alcanede que divulgaram a assinatura do protocolo e o início do projeto “Universidade Cultural de Alcanede”.
- No dia 05/02/2025 saiu um artigo na “Voz das Misericórdias” da responsabilidade da União das Misericórdias Portuguesas a dar conta do início do projeto Universidade Cultural de Alcanede.
- A 25 de Abril estivemos presentes no evento “Dia da Família e da Saúde” organizado pela empresa Fravizel. Neste foi-nos possível promover a Universidade Cultural de Alcanede.
- No dia 06 de julho de 2024, teve lugar a festa de encerramento do ano lectivo da Universidade Cultural de Alcanede, na qual foram apresentadas diferentes atuações com o destaque para a atuação do coro e do grupo de teatro da respetiva Universidade. Este evento traduziu-se num saldo positivo de 1.199,50€
- Entre 18 e 21 de setembro de 2025, a SCM Alcanede fez-se representar na EXPO Alcanede, com dois stands: espaço de representação institucional e um espaço de restauração, conseguiu-se angariar 8.487,04€.
- A 01 de outubro a instituição fez-se representar no “Festival Idade em Debate” organizado pela Misericórdia de Pernes. Este evento para além contar uma animação destinada aos utentes das instituições também permitiu divulgar o trabalho realizado pela nossa instituição.
- No dia 2 de novembro de 2025, junto ao adro da igreja Matriz, foi apresentado à comunidade e abençoado pelo sr. Padre Tiago o novo veículo.
- A 28 de novembro de 2025 recebemos a visita de uma equipa da RTP1 que para além de gravarem uma reportagem para o programa do Natal dos Hospitais ainda nos presentearam com um cabaz com variados produtos e equipamentos.

Ao longo de 2025, a instituição esteve presente e participou nas diferentes reuniões institucionais com os diferentes parceiros, em formato presencial e on-line, nomeadamente com o Conselho



Local de Ação Social, Radar Social e no Grupo Interinstitucional de Apoio a Idosos Santarém, entre outras.

A área de comunicação e imagem tem um papel preponderante na divulgação do trabalho realizado pela instituição e revela-se a forma mais eficaz de envolver todos os *Stakeholders* na vida institucional. Ao longo de 2025 manteve-se atualizada a página da rede social Facebook, e à data existem 2,5 mil seguidores.

4.6. Doações

Durante o ano de 2025, foram realizados diversos tipos de doações à Instituição no valor total de 52.543,26€ dos quais 30.308,81€ foram donativos em género. Destes destacamos o donativo de cabazes alimentares da companhia de seguros Fidelidade destinados às famílias carenciadas e apoiadas pela instituição, donativo da Empresa Ervanária Américo Duarte Paixão, Lda., donativo da empresa Exaclean, Lda. dos produtos utilizados na lavandaria e de diferentes equipamentos para os espaços novos e o donativo da empresa Mocapor Comércio e Indústria de Mármore, S.A da pedra utilizada no pavimento da obra.

Em 2025 a instituição beneficiou de 3.754,37€ da consignação de IRS o que compara com €2.254,04 em 2024 e €2.475,07€ em 2023, traduzindo-se num acréscimo de €1.500,33 quando comparado com o ano anterior.

5. RECURSOS HUMANOS

5.1. Caracterização

Os recursos humanos são uma das rúbricas de maior impacto em toda a atuação da instituição, em 2025 mantivemo-nos atentos às necessidades e oportunidades que foram surgindo.

Em Fevereiro de 2025, a SCM Alcanede assinou um protocolo de Formação em Contexto de Trabalho com a Escola Profissional de Rio Maior, através do qual acolheu uma estagiária do curso Auxiliar de Saúde, com a duração de 140 horas.

Em 2025 a instituição candidatou-se à medida de emprego +Talentos do Instituto de Emprego e Formação que permitiu acolhermos um estágio profissional de Educação Social de nível VI com a duração de 6 meses. O referido estágio teve início a 01 de Agosto de 2025.

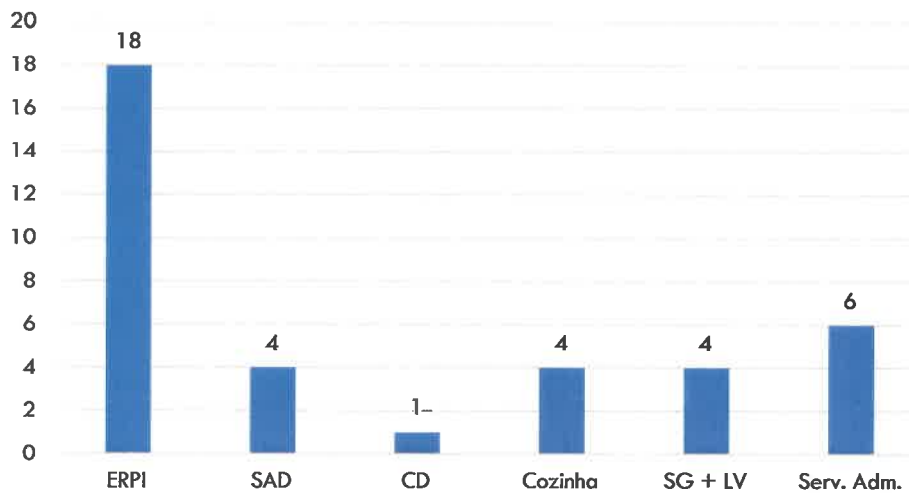
De referir ainda que ao longo de 2025 assistimos à passagem à reforma de 2 colaboradoras, à saída de 3 colaboradores por iniciativa dos próprios e a 1 cessação por caducidade do contrato.

Quanto ao quadro de pessoal, a 31 de Dezembro de 2025, a Santa Casa da Misericórdia de Alcanede integrava 43 colaboradores, dos quais 7 encontravam-se ausentes da instituição por doença, licença de gravidez ou outras causas.

O gráfico 9 ilustra a distribuição das colaboradoras por setor de atividade, sendo a ERPI a área com um maior número de funcionárias, visto funcionar 24 horas/dia e 7 dias/semana, com 18 colaboradoras no final do ano de 2025. Os Serviços Gerais/Lavandaria representavam 4 colaboradores, assim como o SAD e cozinha. E os serviços administrativos eram compostos por 7 colaboradores, sendo que a Técnica de serviço Social estava ausente por licença de maternidade e contávamos com 1 estagiária de Educação Social.

Em média, de Janeiro a Dezembro de 2025, a SCMAlcanede cumpriu a sua missão com 37 trabalhadores.

Gráfico 9 - Distribuição de colaboradores por setor



5.2 Alguns indicadores dos Recursos Humanos com impacto nos resultados globais

Há que salientar que durante o ano de 2025, o aumento nesta rúbrica, face a 2024, está directamente relacionado com o justo aumento do salário mínimo, o respectivo aumento dos encargos sobre remunerações e também pelo elevado custo dos efeitos do absentismo.



Em 2025, registaram-se 2080 dias de baixa o que representa uma ausência e inerente substituição média mensal de 5,75 trabalhadoras num universo mínimo necessário de 37 trabalhadoras na instituição.

6. FORMAÇÃO E PROJETOS

6.1. Formação

No ano 2025, importa destacar que em articulação com a Equipa de enfermagem e outras entidades externas foram dinamizadas várias formações, direcionadas para as Ajudantes de Lar/Ajudantes Familiares, designadamente:

- Problemas no idoso;
- Novo Regime do Maior Acompanhado vs Direitos dos Idosos em Respostas Sociais;
- Primeiros socorros;
- Organização do tempo de trabalho nas IPSS;
- Saúde na pessoa idosa, em parceria com o IEFP Santarém, com a (8 sessões – 25h).

6.2. Candidaturas submetidas

No que respeita à submissão de candidaturas, é de salientar que o ano de 2025 foi um ano de execução de diversos projetos aprovados, ainda assim foram realizadas 2 candidaturas:

- Instituto de Emprego e Formação Profissional à medida de apoio +Talento;
- Candidatura ao Fundo Rainha Dona Leonor para obras de requalificação da Igreja da Misericórdia de Alcanede.

6.3. Projetos

6.3.1 “PARES 3.0”



No seguimento da candidatura aprovada e consignada do Programa de Alargamento de Rede de Equipamento Sociais 3.0 (PARES 3.0) com vista ao financiamento de obras de beneficiação e ampliação do edifício do Centro de Dia, SAD e serviços, em 2025 foi possível executar a totalidade da empreitada (obra).

Importa referir que a 31/01/2025 foi assinado um aditamento ao contrato da empreitada para a execução de trabalhos complementares, ou seja, trabalhos necessários mas que não estavam contemplados no caderno de encargos inicial. Esta adenda representou um valor adicional ao custo da empreitada de 64.457,33€ que se traduziu numa uma variação de 8,658% do preço contratual.

Assim, até 31 de dezembro de 2025 a instituição tinha pago à empresa Miraterra o valor de 772.339,78€ (+ IVA) tendo ficado para liquidar em 2026 o valor de 36.604,56€ (+ IVA).

De referir que do projeto PARES 3.0 encontra-se em falta executar a aquisição do mobiliário com um montante em candidatura de 31.536,00€.

De mencionar ainda que aos custos do projeto acrescem ainda valores relacionados com a consultadoria tanto no âmbito do acompanhamento da execução do projeto como no apoio à realização dos procedimentos de contratação pública.

6.3.2 MOBILIDADE VERDE

Em 2025 procedeu-se à aquisição da viatura eléctrica no âmbito do projeto Mobilidade Verde "Aquisição de Viatura Elétrica - Tipologia de operação: 1.1 Mobilidade Verde – Aquisição de Viatura Elétrica para SAD - PRR – RE – C03 – i01 – 000709" tendo representado um investimento de 33.931,30€. Para a execução deste projeto a instituição contou com um apoio de 25.000€ dos quais falta receber 7.500€.

Quanto à candidatura para a aquisição de uma viatura eléctrica de 9 lugares, no âmbito do PRR/Aviso nº 12/C03-i01/2024, em 2025 recebemos parecer positivo tendo sido assinado o contrato de comparticipação financeiro com o montante de apoio de 40.000€.

6.3.3 FUNDO RAINHA DONA LEONOR

Em 2025 foi realizada uma candidatura ao Fundo Rainha Dona Leonor para a realização de obras de Conservação e Restauro da Igreja da Misericórdia tendo merecido um parecer



favorável com um montante total de subsídio de 22.191,09€. As obras irão permitir restaurar o coro e coro alto, da bandeira real, limpeza do telhado e tratamento das fendas na cantaria do pórtico da Igreja e janela acima e terão um custo de 29.280€ mais IVA.

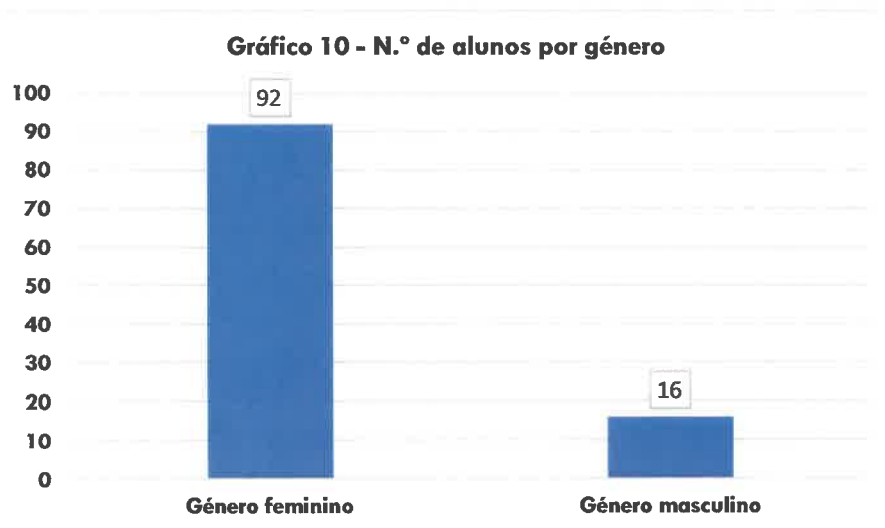
Em 2025 foi ainda dado início ao procedimento de contratação da empresa que irá executar a empreitada.

6.3.4 UNIVERSIDADE CULTURAL DE ALCANEDE

A 4 de janeiro de 2025 foi assinado o protocolo cooperação entre a instituição, a Câmara Municipal de Santarém e a Junta de Freguesia de Alcanede que permitiu alavancar o início deste projeto. Desta forma o primeiro ano letivo decorreu entre o dia 06 de janeiro e o dia 05 de julho e a 6 de outubro teve início o ano letivo de 2025/2026.

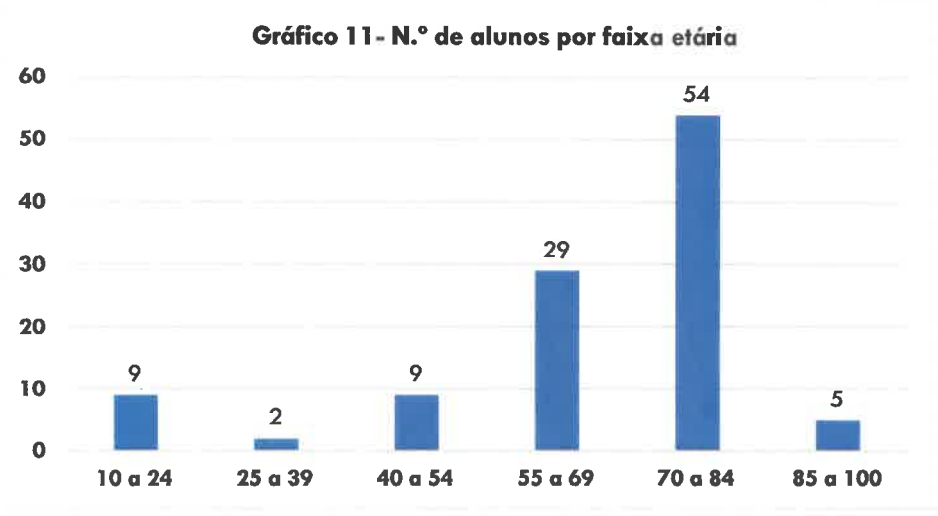
6.3.4.1 Caracterização dos Alunos

No ano de 2025, a Universidade Cultural de Alcanede registou 108 alunos. A maioria dos alunos é do sexo feminino (85%) e a faixa etária predominante é entre 70 e 84 anos, sendo que grande parte das pessoas vive sozinhas, são reformadas e apresentam escolaridade baixa (1.º Ciclo).

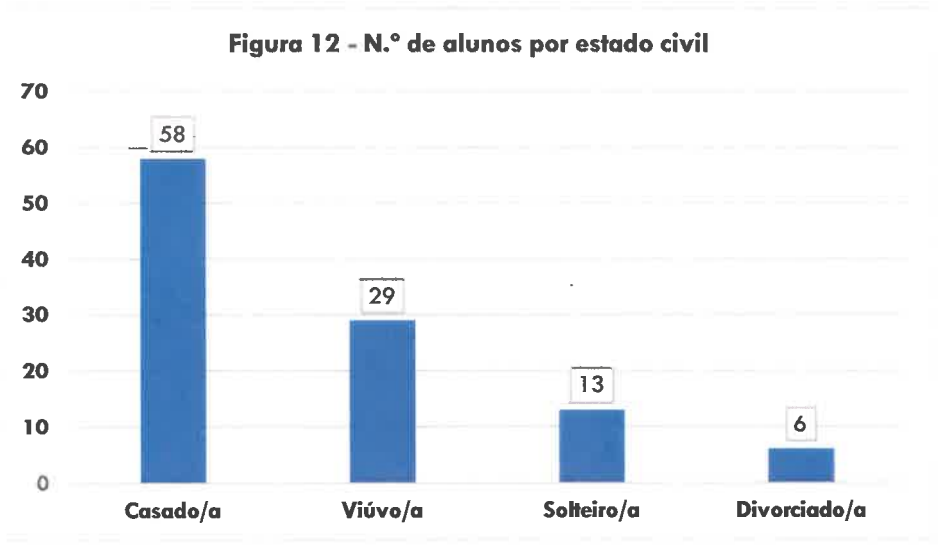


Do total de alunos 85% são mulheres e 15% são homens, o que indica uma grande influência e adesão por parte do sexo feminino nesta universidade.

[Handwritten signatures and notes]

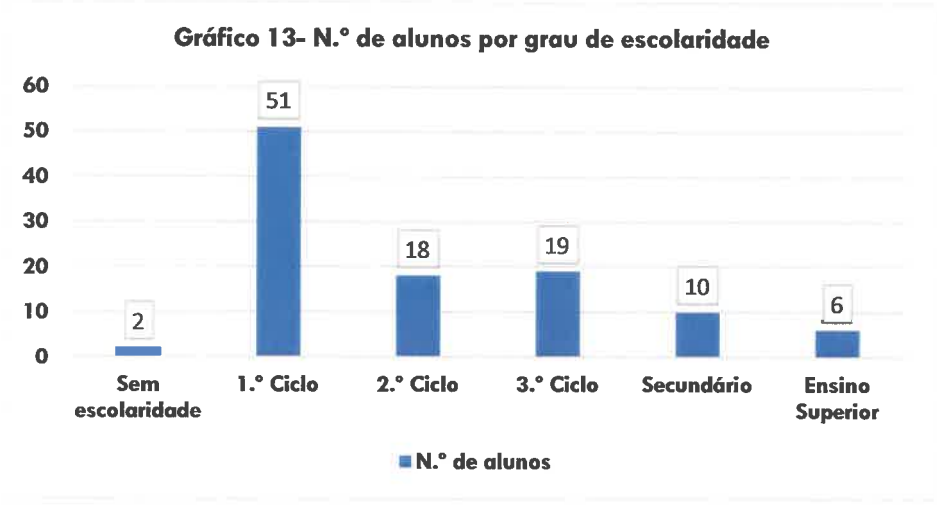


A média de idades dos alunos é de 64 anos, sendo que a maioria tem entre 70 e 84 anos (54 pessoas), o que pressupõe que as pessoas que mais procuram este projeto são as que têm uma idade mais elevada. No entanto, durante estes seis meses, houve crianças e jovens que se inscreveram (9), devido ao Clube de Teatro (dos 10 aos 17 anos) e que acabaram por se envolver em várias atividades culturais e artísticas.



Uma parte substancial dos alunos estão casados ou vivem em união de facto (55 %) e 45% vivem sozinhos (viúvos, solteiros e divorciados).

Metade dos alunos da Universidade Cultural de Alcanede possui baixa escolaridade, com 50% sem escolaridade ou com o 1.º ciclo. A grande maioria está aposentada (77%), refletindo a busca por atividades formativas após a vida profissional.



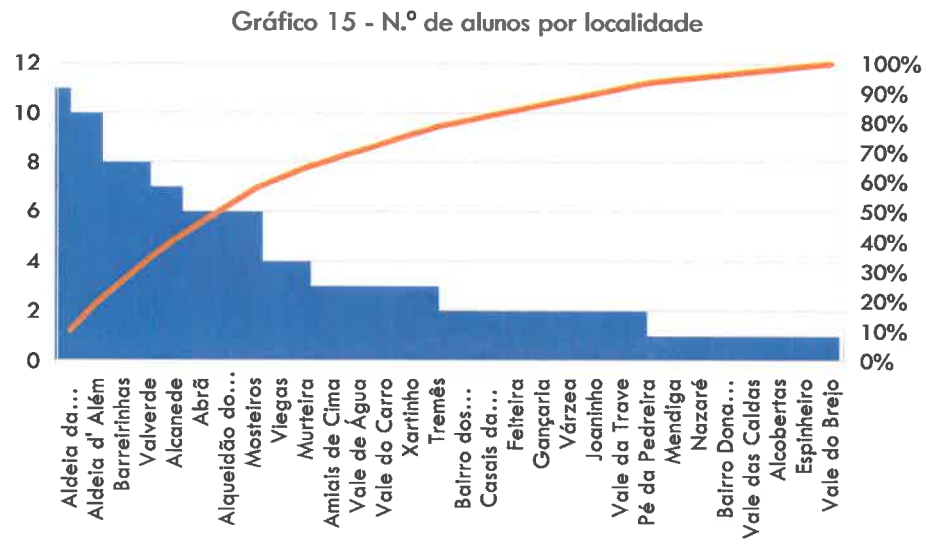
A UCA é vista como uma estratégia de otimização do funcionamento mental e físico, não apenas como uma resposta ao isolamento social, seja para quem está reformado ou desempregado, como para os que trabalham ou estudam.



Durante o primeiro ano da Universidade, muitas pessoas demonstraram interesse pelas atividades propostas. Ao todo, inscreveram-se 108 alunos, oriundos de várias localidades e freguesias. A maioria reside na freguesia de Alcanede, representando 80% do total (19 localidades). Em segundo lugar surge a freguesia da Abrã, com 8% dos inscritos (de 2 localidades), em terceiro a freguesia de Tremês com 4% dos inscritos (2 localidades). A freguesia da Gançaria tem 2 pessoas inscritas e da Mendiga, Nazaré, Alcobertas e Abitureiras contam, cada uma, com um aluno participante.



De todas as localidades da freguesia de Alcanede (onde se situa a sede da UCA), Aldeia da Ribeira representa 10% do total de alunos, Aldeia d'Além 9% do total, seguindo-se Barreirinhas (7%) e Valverde (7%), Alcanede (7%), Abrã (6%), Alqueidão do Mato (6%), Mosteiros (6%), Viegas (4%) e Murteira (4%).



A freguesia de Alcanede abrange um vasto território, com aproximadamente 106,18 km². Como não existe um transporte próprio da Universidade e os transportes públicos são escassos ou nulos, a maioria das pessoas desloca-se até à sede por meios próprios, boleias ou, em casos pontuais, de táxi — uma opção bastante dispendiosa. O técnico responsável, assim como alguns voluntários e alunos, têm colaborado no transporte de participantes, o que acarreta um esforço adicional em termos de tempo, combustível e desgaste dos veículos pessoais. Esta é uma falta deste tipo de recursos que requer uma alternativa futura, para não limitar a execução de tarefas e atividades da UCA.

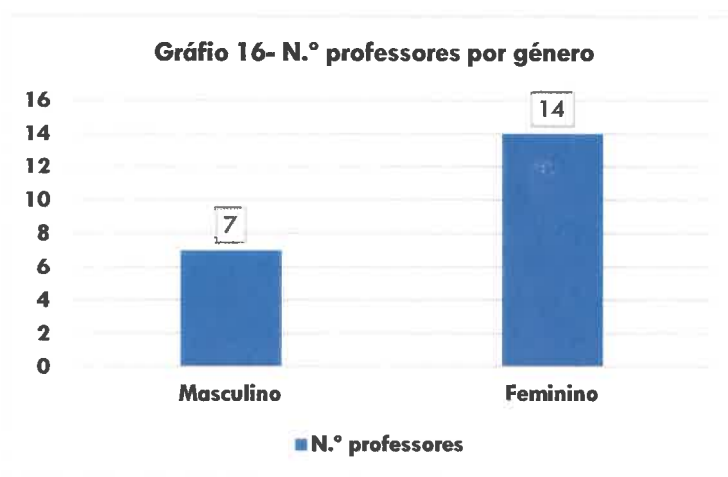
De destacar os mais de 2000 quilómetros percorridos pelos técnicos, voluntários e alunos que usaram os seus veículos para deslocar as pessoas até à universidade ou para as atividades dentro e fora da freguesia, bem como para adquirir objetos, tecidos e outros produtos essenciais para o dia a dia e organização de atividades da UCA.

6.3.4.2 Participação e Perfil dos Professores Colaboradores

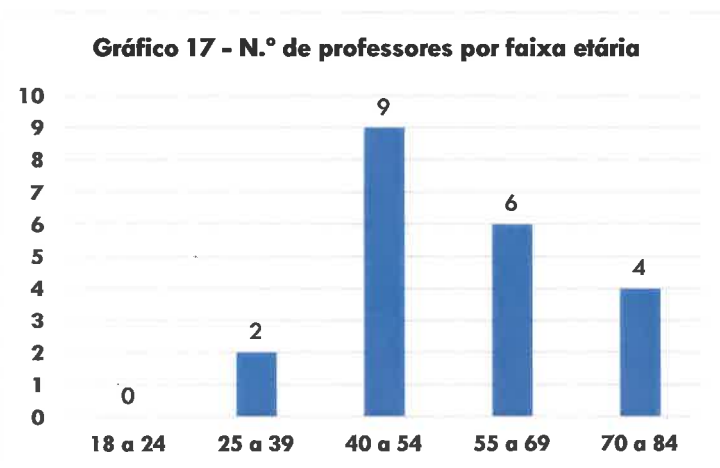
A Universidade Cultural de Alcanede conta, na grande maioria, com a colaboração de professores voluntários, com um equilíbrio no género masculino e feminino e uma média de idade

moderada. Em 2025, 21 professores participaram, sendo 14 mulheres e 7 homens, com uma média de idades de 56 anos. Para além destes, contamos ainda com a participação de 12 bombeiros voluntários de Alcanede, todos com menos de 60 anos, responsáveis por dinamizar formação em primeiros socorros.

Handwritten signatures and initials on the right margin.



Do total de professores, é visível uma pequena diferença entre homens e mulheres, sendo que 67% são do género feminino e 33% do género masculino.



Os professores tinham uma média de idades de 56 anos, sendo que a maioria se encontra nas faixas etárias dos 40 aos 54 anos (43%) e dos 55 aos 69 anos (29%).



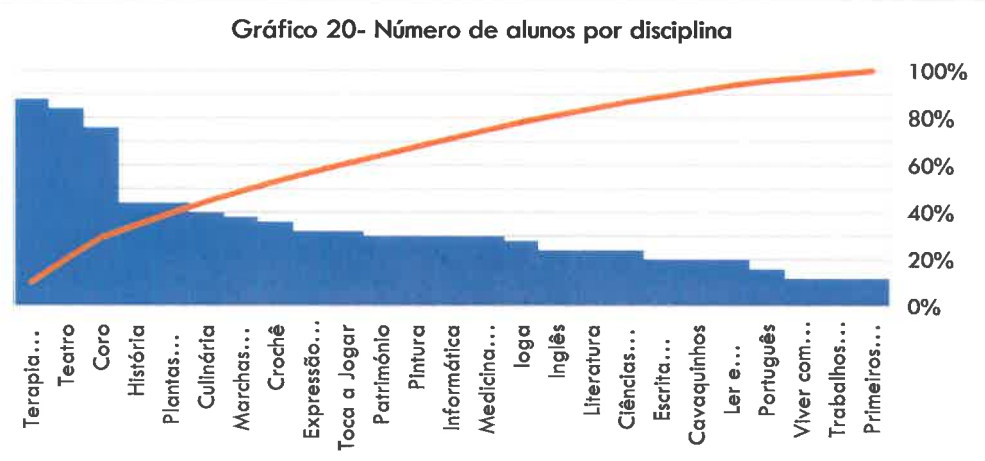
Na UCA houve vários professores aposentados que se ofereceram para dinamizar aulas de diferentes áreas. No entanto, foram sobretudo os professores no ativo (71%) que assumiram a maior parte das atividades e dinamizações ao longo do ano.



Mais de metade dos professores (57%) possui escolaridade elevada, tendo completado o ensino superior. Destaca-se ainda que 38% dos docentes concluiu o ensino secundário, representando uma parte significativa da equipa de professores.

6.4.3.3 Plano Curricular e Oferta Formativa

A Universidade Cultural de Alcanede ofereceu um currículo diversificado com 26 disciplinas e 24 atividades extracurriculares, totalizando 19 turmas. A disciplina de “Viver com Saúde” só foi lecionada nos primeiros dois meses. O professor teve de se ausentar devido a problemas pessoais, apesar de ter alguma adesão (10 alunos inscritos). A disciplina “Ler e Descodificar as Obras de Arte” decorreu nas instalações da UCA e em alguns momentos nas capelas da freguesia.



A oferta formativa foi heterogénea e diversificada e apresentou tipologias e conteúdos atrativos que promoveram dinamismo e despertavam a curiosidade dos alunos:

- Terapia Positiva pela professora Telma Filipe;
- Da Horta à Mesa 1 com as professoras Alice Costa, Noélia Nogueira e Dina Santos;
- Da Hora à Mesa 2 com a professora Deolinda Carreira;
- Viver com saúde com o professor Hélder Mousinho;
- Pintura com o professor José Estrela;
- Inglês com a professora Matilde Casaca;
- História com o professor Mário Soares;
- Informática com a professora Eunice Lopes;
- Teatro com o professor Sandro Cordeiro;
- Marchas Populares com o professor Sandro Cordeiro;
- Ler e decodificar obras de arte com o professor sr. Padre Tiago Moita;
- Trabalhos manuais com a professora Silvina Figueiredo;



- Português com a professora Silvína Figueiredo;
- Primeiros Socorros com os Bombeiros Voluntários de Alcanede;
- Toca a jogar com o professor Sandro Cordeiro;
- Ioga com a professora Míguela Fernandes;
- Coro com o professor Bruno Santos;
- Cavaquinho com o professor Bruno Santos;
- Medicina Preventiva e de reabilitação com a professora Fernanda Margarida;
- Literatura com a professora Maria Emília Massena;
- Escrita criativa com a professora Helena Vieira;
- Ciências em ação com a professora Bruna Louriceira;
- Expressão plástica com a professora Rita Santos;
- Plantas aromáticas e medicinais com a professora Clarinda Paixão;
- Crochê com a professora Isabel Brissos.

Foram dinamizadas no total mais de **500 aulas** em 2025.

Do total de disciplinas as mais procuradas foram a Terapia Positiva e o Teatro (mais de 40 alunos inscritos) e ainda se destacam as disciplinas de Coro, História, Marchas Populares, Plantas Aromáticas e Medicinais e Culinária (com mais de 20 alunos inscritos).

6.4.3.4 Atividades extracurriculares

O ano de 2025 foi marcado por um alto dinamismo nas atividades (24), com a maioria das ações do Plano de Atividades cumpridas. A Universidade Cultural de Alcanede também se destacou em eventos comunitários e culturais, como o encontro de grupos de cavaquinhos e coro, a viagem a Lisboa, as atuações do coro em diversas festas e celebrações, a rota dos maios, as marchas populares e a festa final da UCA organizados pelos alunos, voluntários e técnico responsável da universidade.

Nos eventos mais destacáveis participaram mais de 50 pessoas. A iniciativa com maior adesão foi a festa final da UCA que envolveu mais de 300 pessoas, desde alunos, professores, entidades, parceiros, familiares, amigos e pessoas da comunidade.



Na tabela que se segue apresentamos as atividades extracurriculares desenvolvidas em 2025.

DATA	EVENTO	LOCAL
06/01	Inauguração da UCA	UCA, Alcanede
20/02	Visita de estudo à exposição “Por Cristo, com Cristo, em Cristo – Diocese de Santarém: 50 anos de identidade e missão”	Biblioteca Municipal de Rio Maior
23 a 26/02	Organização do baile de Carnaval + Lançamento das Pulhas	UCA, Alcanede
07/03-01/06	Desenho, criação e confeção dos fatos, adereços e carro alegórico das marchas populares	UCA, Alcanede
04 a 07/03	Organização e comemoração do Dia da Mulher	UCA, Alcanede
13/03	Visita ao Oceanário e ao Teatro Politeama (Musical “Fátima”)	Lisboa
14/03	Participação da UCA na receção à eurodeputada Carla Tavares em Alcanede	Escola EB 2,3 de Alcanede
31/03	Oficina de dança do mundo	UCA, Alcanede
02 a 07/04	Organização do encontro musical de coro e cavaquinhos	UCA, Alcanede
14/04	Atividade de pintura e convívio inter-universidades	Rio Maior
25/04	Atuação do grupo coral da UCA e participação nas comemorações do 25 de abril	Jardim da República, Santarém
09/05	Participação de alguns alunos da UCA na viagem a Viseu e às termas de São Pedro do Sul	Viseu e São Pedro do Sul
09/05	Oficina de desenho a carvão	UCA, Alcanede
15/05	Participação na atividade “Divas Sénior” da Universidade Sénior de Rio Maior	Rio Maior
16 a 23/05	Organização e apresentação da rota dos maios	Alcanede
01/06	Apresentação das marchas populares	Barreirinhas
13/06	Viagem à Feira Nacional da Agricultura	CNEMA, Santarém
06 a 14/06	Arraial da UCA	UCA, Alcanede
15/06	Atuação do coro em homenagem a Joaquim Louro Pereira	Amiais de Cima
24/06	Atuação das marchas no arraial da Santa Casa da Misericórdia de Alcanede	SCMA Alcanede
25/06	Viagem à Aldeia da Torre, Mosteiro da Batalha e Centro Interpretativo da Batalha de Aljubarrota	Batalha e Porto de Mós
27/06	Atuação do coro na festa final da escola de 1.º ciclo de Alcanede	Agrupamento de escolas de Alcanede



29/06	Atuação do coro na missa das Correias	Igreja das Correias
05/07	Organização e apresentação da festa final da UCA (atuação do coro e cavaquinhos e representação da revista "Mas afinal... o que se passa em Alcanede")	ARCA, Alcanede
06/03 a 05/07	Criação de trabalhos manuais para venda	UCA, Alcanede
18 a 21/09	Participação na Expo Alcanede	Parque de Jogos, Alcanede
04/10	Visita a Reguengos do Fetal no dia da Procissão dos Caracóis	Reguengos do Fetal
06/10	Reabertura da UCA	UCA, Alcanede
16/10	Ida ao aniversário da RUTIS	Pavilhão Multiusos de Almeirim, Almeirim
31/10	Festa de Outono	Jardim de Infância de Amiais de Cima
29/11	Ida à Feira do Livro da Escolas de Alcanede	Escolas de Alcanede
18 e 19/12	Festas de Natal	UCA, Alcanede

ÁREA DE INTERVENÇÃO II

AÇÃO RELIGIOSA

Sendo um dos princípios que caracterizam a instituição, a ação religiosa assume um papel fulcral na sua atuação. Foram proporcionados momentos de oração individual e grupal, através de missas mensais e realização semanal do terço.

Em 2025 estivemos presentes nas comemorações do padroeiro do Município, através da participação de alguns membros da Mesa Administrativa, na Eucaristia e inerente procissão.

Também realizamos na comunidade a Missa do Domingo de Ramos, a Missa do Senhor Morto e a Procissão das Velas da Nossa Senhora da Piedade.



RELATÓRIO DE CONTAS 2025

[Handwritten signatures and initials]

DEMONSTRAÇÕES FINANCEIRAS

I Balanço

RUBRICAS	NOTAS	DATAS		
		31 Dez 2025	31 Dez 2024	Variância
<u>ATIVO</u>				
Ativo	-			
Ativo não corrente	-			
Ativos fixos tangíveis		2 214 622,35	1 732 960,63	27,79%
Investimentos financeiros		7 125,19	7 125,19	0,00%
		2 221 747,54	1 740 085,82	27,68%
Ativo corrente				
Inventários		2 227,67	1 023,63	117,62%
Créditos a receber		13 941,15	11 917,52	16,98%
Outras Contas a Receber		106 688,49	499 292,74	-78,63%
Diferimentos		324,25	0,00	0,00%
Caixa e depósitos bancários		402 748,99	336 600,71	19,65%
		525 930,55	848 834,60	-38,04%
Total do Ativo		2 747 678,09	2 588 920,42	6,13%
<u>FUNDOS PATRIMONIAIS E PASSIVO</u>				
Fundos Patrimoniais	-			
Fundos		1 317,97	1 317,97	0,00%
Resultados transitados		403 843,26	333 663,18	21,03%
Ajustamentos/outras variações nos fundos patrimoniais		1 412 579,37	1 517 915,85	-6,94%
Resultado líquido do período		149 043,38	70 180,08	112,37%
Total dos fundos patrimoniais		1 966 783,98	1 923 077,08	2,27%
Passivo	-			
Passivo não corrente				
Financiamentos obtidos		300 000,00	161 722,18	85,50%
Outras dívidas a pagar		45 083,61	299 785,46	-84,96%
		345 083,61	461 507,64	-25,23%
Passivo corrente				
Fornecedores		28 627,38	18 951,86	51,05%
Estado e outros entes públicos		38 878,37	22 075,72	76,11%
Financiamentos obtidos		249 271,30	48 580,92	413,11%
Outros passivos correntes		119 033,45	114 727,20	3,75%
		435 810,50	204 335,70	113,28%
Total do Passivo		780 894,11	665 843,34	17,28%
Total dos Fundos Patrimoniais e do Passivo		2 747 678,09	2 588 920,42	6,13%



II Demonstração dos resultados por Naturezas

RENDIMENTOS E GASTOS	NOTAS	PERÍODOS		
		2025	2024	Variância
Vendas e serviços prestados		948 954,25	460 761,64	105,95%
Subsídios, doações e legados à exploração		64 745,10	443 502,91	-85,40%
Custo das mercadorias vendidas e das matérias consumidas		-93 050,32	-105 721,68	11,99%
Fornecimentos e serviços externos		-201 581,13	-172 521,53	-16,84%
Gastos com o pessoal		-657 224,04	-609 334,73	-7,86%
Outros rendimentos e ganhos		160 986,95	107 497,94	49,76%
Outros gastos e perdas		-9 063,06	-511,00	-1 673,59%
Resultado antes de depreciações, gastos de financiamento e impostos		213 767,75	123 673,55	72,85%
Gastos/reversões de depreciação e de amortização		-53 426,75	-46 436,82	-15,05%
Resultado operacional (antes de gastos de financiamento e impostos)		160 341,00	77 236,73	107,60%
Juros e rendimentos similares obtidos		3 733,93	1 857,91	100,97%
Juros e gastos similares suportados		-15 031,55	-8 914,56	-68,62%
Resultados antes de impostos		149 043,38	70 180,08	112,37%
Imposto sobre o rendimento do período		0,00	0,00	0,00%
Resultado líquido do período		149 043,38	70 180,08	112,37%



Handwritten signatures and initials in the top right corner.

III Demonstração dos Fluxos de Caixa

RUBRICAS	NOTAS	DATAS		Variância
		2025	2024	
Fluxo de caixa das atividades operacionais - método direto				
Recebimentos de clientes e utentes	-	492 024,34	474 760,87	3,64%
Pagamentos a fornecedores		-1 047 966,60	-361 966,13	-189,52%
Pagamentos ao pessoal		-448 521,91	-408 343,36	-9,84%
Caixa gerada pelas operações		-1 004 464,17	-295 548,62	-239,86%
Pagamento/recebimento do imposto sobre o rendimento		0,00	0,00	0,00%
Outros recebimentos/pagamentos		405 282,00	296 679,44	36,61%
Fluxos de caixa das atividades operacionais (1)		-599 182,17	1 130,82	-53 086,52
Fluxos de caixa das atividades de investimento				
Pagamentos respeitantes a:				
Ativos fixos tangíveis		0,00	-199 160,58	100,00%
Ativos intangíveis		0,00	0,00	0,00%
Investimentos financeiros		0,00	0,00	0,00%
Outros ativos		0,00	0,00	0,00%
Recebimentos provenientes de:				
Ativos fixos tangíveis		0,00	73 000,00	-100,00%
Ativos intangíveis		0,00	0,00	0,00%
Investimentos financeiros		0,00	0,00	0,00%
Outros ativos		0,00	0,00	0,00%
Subsídios ao investimento		338 373,39	230 156,41	47,02%
Juros e rendimentos similares		3 020,41	1 857,91	62,57%
Dividendos		0,00	0,00	0,00%
Fluxos de caixa das atividades de investimento (2)		341 393,80	105 853,74	222,51%
Fluxos de caixa das atividades de financiamento				
Recebimentos provenientes de:				
Financiamentos obtidos		395 000,00	100 000,00	295,00%
Fluxo de caixa das atividades de financiamento (3)		323 936,65	42 994,60	653,44%
Variação de caixa e seus equivalentes (1+2+3)		66 148,28	149 979,16	-55,90%
Efeito das diferenças de câmbio		0,00	0,00	0,00%
Caixa e seus equivalentes no início de período		336 600,71	186 621,55	80,37%
Caixa e seus equivalentes no fim de período		402 748,99	336 600,71	19,65%



ANEXO ÀS DEMONSTRAÇÕES FINANCEIRAS

1. Identificação da Entidade

A Irmandade da Santa Casa da Misericórdia de Alcanede (SCMA), instituída no ano de 1604, é uma Associação de Fiéis, cujo fim é a prática das obras de Misericórdia, visando o serviço e apoio com solidariedade a todos os que precisam, bem como a realização de atos de culto católico, informado por princípios de humanismo e da doutrina e moral cristãs.

A Irmandade da SCMA tem a natureza de Pessoa Coletiva de Utilidade Pública, sujeita ao regime especial decorrente do Compromisso celebrado entre a União das Misericórdias Portuguesas e a Conferência Episcopal Portuguesa de 2 de maio de 2011 e dispõe de personalidade e capacidade jurídica civil, com estatuto de Instituição Particular de Solidariedade Social, sendo considerada uma entidade da economia social.

Enquanto IPSS, as respostas sociais desenvolvidas pela SCMA enquadram-se na regulamentação, normas e critérios legalmente em vigor, no acordo de cooperação que o Instituto da Segurança Social, I. P. estabeleceu connosco e no Compromisso de Cooperação para o Setor Social e Solidário, protocolado anualmente entre o Governo, a UMP, a Confederação Nacional das Instituições de Solidariedade e outros parceiros – acordo que procura reforçar a relação de parceria entre o Governo Português e o Setor Social e Solidário, assente numa partilha de objetivos e interesses comuns e de repartição de obrigações e responsabilidades entre cada uma das partes.

Desenvolvemos várias atividades no apoio e cuidados a idosos e a pessoas em situação de desproteção social nas suas diferentes valências de Estrutura Residencial para Pessoas Idosas (ERPI), Serviço de Apoio Domiciliário (SAD) e Centro de Dia (CD) e em parceria com as Cantinas Sociais.

	Centro de Dia	SAD	Cantinas Sociais	ERPI
N.º de Utentes	17	23	25	38
Média das Mensalidades	251,63€	234,41€		904,40€
Período de Frequência	12	12		12
N.º de Utentes Comparticipado	17	23		30+6
Comparticipações Segurança Social *	181,48€	362,49€	117,90€	666,9€+645€
Período de Participação	12	12	12	12



2. Ativos Fixos Tangíveis

A quantia escriturada, depreciações acumuladas, aquisições e demais acontecimentos ocorridos no ano de 2025 estão refletidos no seguinte quadro:

Custos e Depreciações Acumuladas	Saldo em 01-Jan-2025	Aquisições / Dotações	Abates	Transferências	Revalorizações	Saldo em 31-Dez-2025
∴ Custo						
Terrenos e recursos naturais	150 000,00	0,00	0,00	0,00	0,00	150 000,00
Edifícios e outras construções	1 386 382,81	0,00	0,00	5 844,45	0,00	1 392 227,26
Equipamento básico	173 081,46	6 222,88	0,00	14 075,25	0,00	193 379,59
Equipamento de transporte	169 364,75	33 921,30	0,00	0,00	0,00	203 286,05
Equipamento biológico	0,00	0,00	0,00	0,00	0,00	0,00
Equipamento administrativo	67 594,24	0,00	0,00	-9 725,67	0,00	57 868,57
Outros ativos fixos tangíveis	46 438,53	13 769,75	0,00	80 805,85	0,00	141 014,13
∴ Depreciações Acumuladas						
Terrenos e recursos naturais	0,00	0,00	0,00	0,00	0,00	0,00
Edifícios e outras construções	449 439,41	28 739,69	0,00	-29 616,40	0,00	448 562,70
Equipamento básico	157 542,83	4 873,29	0,00	1 555,96	0,00	163 972,08
Equipamento de transporte	156 096,07	15 507,83	0,00	1 533,68	0,00	173 137,58
Equipamento biológico	0,00	0,00	0,00	0,00	0,00	0,00
Equipamento administrativo	65 440,39	468,43	0,00	-8 469,56	0,00	57 439,26
Outros ativos fixos tangíveis	21 586,62	3 766,78	0,00	98 809,09	0,00	124 162,49
Total:	850 105,32	46 436,82	0,00	63 812,77	0,00	967 274,11

3. Inventários

Em 31 de Dezembro de 2024 e 2025 a rubrica de “Inventário” apresentava os seguintes valores:

Movimentos	2024		2025	
	Mercadorias	Matérias Primas Subsidiárias e de Consumo	Mercadorias	Matérias Primas Subsidiárias e de Consumo
Existências Iniciais	0,00	2 275,77	0,00	1 023,63
Compras	0,00	94 65,84	0,00	91 001,12
Regularização de Existências	0,00	9 783,60		3 253,24
Existências Finais	0,00	1 023,63	0,00	2 227,67
Custo do Exercício	0,00	105 721,68	0,00	93 050,32



De referir que os montantes apresentados na linha de “Existências finais” refletem os montantes em inventário no final de cada ano, conforme representado no balanço, bem como os valores presentes na linha de “Custo do Exercício” que correspondem ao Custo das Mercadorias Vendidas e das Matérias Consumidas enunciado na Demonstração de Resultados.

4. Rédito

Nos períodos de 2025 e 2024 foram reconhecidos os seguintes Réditos:

Descrição	Réditos reconhecidos no período	
	2025	2024
Investimento em subsidiárias	0,00	0,00
Prestação de Serviços	948 954,25	460 761,64
Quotas de Utilizadores	945 760,75	454 259,26
Quotas e Jóias	1 790,00	4 960,00
Serviços Secundários	1 403,50	1 542,38
Total	948 954,25	460 761,64

5. Subsídios e Apoios do Governo

A 31 de Dezembro de 2025 e de 2024 a Entidade tinha os seguintes saldos na rubrica de “Subsídios, Doações e Legados à Exploração”:

Descrição	2025	2024
Subsídios do Governo	64 745,10	443 502,91
ISS -	0,00	387 755,32
Outros – Apoios/Projetos	0,00	24 220,97
Outros Apoios-Públicos e Privados	12 201,84	757,86
Outras Entidades	12 201,84	757,86
Empresas Privadas	0,00	0,00
Doações e Legados à Exploração	52 543,26	30 768,76
Total	64 745,10	443 502,91

6. Benefícios dos empregados

A 31 de Dezembro de 2025 os “Gastos com o pessoal” apresentam-se da seguinte forma:

A rubrica de “Outros gastos com o pessoal” engloba a formação, medicina no trabalho, seguros entre outros.

Descrição	2025	2024
Remunerações aos Órgãos Sociais	0,00	0,00
Remunerações ao Pessoal	528 861,98	492 017,94
Benefícios Pós-Emprego	0,00	0,00
Indemnizações	0,00	0,00
Encargos sobre as Remunerações	116 876,98	108 536,24
Seguros de Acidentes no Trabalho e Doenças Profissionais	8 144,21	7 247,52
Gastos de Ação Social	0,00	0,00
Outros Gastos com o Pessoal	3 340,87	1 346,61
Total	657 224,04	609 334,73

7. Outras informações

Para melhor compreensão das Demonstrações Financeiras, são divulgadas as seguintes informações.

7.1. Investimentos Financeiros

Os investimentos financeiros registados em 2025 na rubrica de balanço refletem os fundos de compensação do trabalho pagos e a sua valorização, se aplicável.:

Descrição	2025	2024
Investimento em Subsidiárias	0,00	0,00
Fundos de Compensação	7 125,19	7 125,19
Total:	7 125,19	7 125,19

7.2. Clientes e Utentes

Para os períodos de 2025 e 2024 a rubrica “Clientes” encontra-se desagregada da seguinte forma:

Descrição	2025	2024
Clientes e Utentes c/c	13 941,15	11 917,52
Clientes	0,00	0,00
Utentes	13 941,15	11 917,52
TOTAL DE CLIENTES E UTENTES:	13 941,15	11 917,52

7.3. Caixa e depósitos bancários

O saldo de caixa e depósitos bancários encontra-se decomposto da seguinte forma:

Descrição	2025	2024
Caixa	1 228,16	1 472,28
Depósitos à Ordem	275 520,83	112 128,43
Depósitos a Prazo	223 000,00	223 000,00
Outros	0,00	0,00
TOTAL	499 748,99	336 600,71

7.4. Fundos patrimoniais

Nos "Fundos Patrimoniais" ocorreram as seguintes variações:

Descrição	Saldo em 01-Jan-2025	Aumentos	Diminuições	Saldo em 31-Dez-2025
Fundos	1 317,97	0,00	0,00	1 317,97
Excedentes técnicos	0,00	0,00	0,00	0,00
Reservas	0,00	0,00	0,00	0,00
Resultados transitados	333 663,18	70 180,08	0,00	403 843,26
Excedentes de revalorização	0,00	0,00	0,00	0,00
Outras variações nos fundos patrimoniais	1 517 915,85	0,00	55 929,56	1 412 579,37
Resultado líquido do período	70 180,08	149 043,38	70 180,08	149 043,38

7.5. Fornecedores

O saldo da rubrica "Fornecedores" contempla as seguintes divisões:

Descrição	2025	2024
Fornecedores c/c	28 627,38	18 951,86
Fornecedores títulos a pagar	0,00	0,00
Fornecedoras faturas em receção e conferência	0,00	0,00
TOTAL	28 627,38	18 951,86

7.6. Estado e outros entes públicos

"Estado e outros entes públicos" decompõe-se da seguinte forma:

Descrição	2025	2024
Ativo	0,00	0,00
Imposto sobre o Rendimento das Pessoas Coletivas (IRC)	0,00	0,00
Imposto sobre o Valor Acrescentado (IVA)	0,00	0,00
Outros Impostos e Taxas	0,00	0,00
Passivo	38 878,37	23.362,70
Imposto sobre o Rendimento das Pessoas Coletivas (IRC)	0,00	0,00
Imposto sobre o Valor Acrescentado (IVA)	12 460,61	0,00
Imposto sobre o Rendimento das Pessoas Singulares (IRS)	911,15	1 305,80
Segurança Social	25 506,71	20 769,92
Outros Impostos e Taxas	0,00	0,00



Os montantes em dívida em 31 de dezembro de 2025 refletem as quantias que serão pagas no mês de janeiro de 2026, referentes ao processamento de ordenados do mês de dezembro de 2025.

7.7. Rendimentos e ganhos

“Outros rendimentos e ganhos” é uma rubrica que contempla diversos rendimentos que não estão associados à atividade principal da Entidade, como sendo:

Imputação de subsídios ao investimento, consignação de IRS e rendimentos decorrentes da realização de eventos e festas que geraram receita para a instituição.

Descrição	2025	2024
Rendimentos Suplementares	0,00	35,28
Descontos de pronto pagamento obtidos	0,00	26,60
Rendimentos e ganhos nos restantes ativos financeiros	0,00	0,00
Rendimentos e ganhos em investimentos não financeiros	0,00	38 917,23
Outros	160 986,98	68 580,71
Total	160 986,95	107 497,94

O desdobramento da conta “Outros rendimentos e ganhos” contempla os seguintes valores:

Descrição	2025	2024
Outros *	160 986,95	68 580,71
Correções relativas a períodos anteriores	32 975,18	1 042,82
Excesso da estimativa para Encargos c/ Férias	17 016,75	5 919,75
Imputação de subsídios para investimentos	42 196,79	21 846,79
Restituição de impostos	50 744,14	24 481,19
Outros não especificados	18 054,09	15 290,16

7.8. Outros gastos e perdas

Esta rubrica da Demonstração de Resultados encontra-se dividida da seguinte forma:

Descrição	2025	2024
Impostos	0,00	0,00
Gastos e perdas nos restantes ativos financeiros	0,00	0,00
Gastos e perdas investimentos não financeiros	0,00	0,00
Outros Gastos e Perdas	8 954,56	511,00
Total	8 954,56	511,00

7.9. Gastos Financeiros

Esta rubrica da Demonstração de Resultados encontra-se dividida da seguinte forma:



Descrição	2025	2024
Juros e gastos similares suportados	15 031,35	8 914,56
Juros suportados	15 031,35	8 914,56
Diferenças de câmbio desfavoráveis	0,00	0,00
Outros gastos e perdas de financiamento	0,00	0,00
Juros e rendimentos similares obtidos	3 733,93	1 857,91
Juros obtidos	3 733,93	1 842,70
Dividendos obtidos	0,00	0,00
Outros rendimentos similares	0,00	15,21


8. Situação Contributiva

A Entidade não apresenta dívida ao Estado em situação de mora, nos termos do Decreto-Lei 534/80, de 7 de novembro.

Relativamente ao estabelecido no Decreto-Lei 411/91 de 17 de Outubro, a situação contributiva encontra-se regularizada perante a Segurança Social.


Alcanede, 20 de Março de 2026

A Mesa Administrativa


Daniela Filipa Neves Silva

Antônio José Botto NETO

O Contabilista Certificado


cc 10173